

FOTOLIU DE MASAJ PENTRU RELAXARE

VINTAGE

TIP: HQ-6120


INSTRUCȚIUNI DE UTILIZARE

(traducerea instrucțiunilor originale de utilizare)

AVEN[®] BERG



RO



CE RoHS

AVERTIZARE!

Vă rugăm să citiți cu atenție acest manual de utilizare înainte de prima utilizare! Păstrați acest manual într-un loc sigur și transmiteți-l fiecărui utilizator ulterior, astfel încât aceste informații să fie disponibile oricând! Neglijarea și eventuala nerespectare a instrucțiunilor și a indicațiilor de siguranță poate provoca electrocutare, apariția unui incendiu sau chiar vătămări grave ale persoanelor!

Instrucțiuni de siguranță

Nerespectarea instrucțiunilor de mai jos poate provoca vătămări corporale sau deteriorarea bunurilor (șoc electric, arsuri, incendiu). Următoarele instrucțiuni de siguranță și avertismente de pericol servesc nu numai pentru a vă proteja sănătatea sau sănătatea terților, ci și pentru a proteja aparatul. Prin urmare, respectați aceste instrucțiuni de siguranță și, atunci când transmiteți sau împrumutați aparatul, transmiteți întotdeauna acest manual împreună cu produsul.

PERICOL DE LEZIUNI GRAVE ȘI MORTALITATE PENTRU BEBELUȘI ȘI COPII!

Nu lăsați niciodată copiii nesupravegheați cu materialul de ambalaj. Există un risc de sufocare!

PERICOL DE ELECTROCUTARE!

Asigurați-vă că dispozitivul de masaj, comutatorul și cablul nu intră în contact cu apă, abur sau alte lichide. Prin urmare, utilizați dispozitivul numai în încăperi interioare uscate (de exemplu, niciodată în baie sau saună). Nu apucați niciodată un dispozitiv care a căzut în apă. Scoateți imediat piesa de alimentare cu ștecăr din priză. Nu utilizați cablul de rețea pentru alte scopuri decât pentru a purta dispozitivul, a-l atârna sau a scoate ștecherul din priză. Nu strângeți, nu îndoiți și nu răsuciți cablul. Protejați cablul de căldură, ulei și margini ascuțite. Nu atingeți cablul de rețea în timpul funcționării. Dacă cablul este deteriorat sau rupt, scoateți imediat ștecherul de rețea din priză. Cablurile deteriorate sau încurcate cresc riscul de electrocutare.

PERICOL DE ELECTROCUTARE ȘI ACCIDENTARE!

Nu introduceți ace sau obiecte ascuțite în dispozitiv. Nu utilizați niciodată dispozitivul în timpul furtunii. Utilizați dispozitivul doar cu tensiunea indicată pe dispozitiv.

PERICOL DE ELECTROCUTARE ȘI ACCIDENTARE!

Nu expuneți aparatul la șocuri și nu-l lăsați să cadă. Verificați aparatul cu atenție înainte de fiecare utilizare, pentru a vedea dacă prezintă semne de uzură și/sau deteriorare. Nu-l puneți în funcțiune dacă ați observat uzură sau deteriorare sau dacă aparatul a fost utilizat necorespunzător și, în cazul defectelor sau a defecțiunilor de funcționare, opriți-l imediat. În acest caz, înainte de o nouă utilizare, predați-l comerciantului.

PERICOL DE FOC!

Nu acoperiți dispozitivul în timpul utilizării (pernă, pătură etc.). Nu utilizați niciodată dispozitivul în apropierea benzinei sau a altor substanțe inflamabile.

Înainte de a utiliza dispozitivul, consultați-vă medicul și, dacă utilizați un stimulator cardiac, consultați și producătorul stimulatorului cardiac. Câmpurile electrice și magnetice emise de acest dispozitiv pot, în anumite circumstanțe, să interfereze cu funcționarea stimulatorului cardiac. Acestea se situează însă sub valorile limită:

Găsiți instrucțiunile pentru aceste valori în capitolul „Date tehnice”.

AVERTIZARE!

De fiecare dată când utilizați scaunul, ridicați-vă, așezați-vă sau schimbați poziția, mențineți centrul de greutate în poziția centrală. În caz contrar, există riscul de a pierde echilibrul, de a răsturna scaunul și de a provoca răni grave!

Nu vă sprijiniți niciodată cu toată greutatea pe cotierele scaunului atunci când vă ridicați sau vă așezați! Acest lucru poate duce la pierderea echilibrului, la deteriorarea scaunului și la provocarea unor răni grave. În cazul în care aveți mobilitate redusă, apelați la ajutorul unei alte persoane sau la alte mijloace de sprijin.

În cazul manipulării scaunului, evitați accesul copiilor, există pericol de accidentare!

Avertizare! Copiii nu au voie să se joace cu acest produs; supravegheați-i întotdeauna!

Nu introduceți niciodată mâinile sau degetele în mecanismul de desfacere sau poziționare sau în apropierea acestuia, există pericolul de prindere a mâinilor sau a degetelor sau a altor părți ale corpului și de a provoca răni grave! Nu stați niciodată pe cotiere, spătar sau doar pe marginea produsului, există pericol de răsturnare! Asigurați-vă întotdeauna că sarcina este distribuită uniform! În cazul manipulării, desfacerii sau plierii etc., evitați accesul copiilor, există pericol de accidentare! Nu trebuie să vă urcați niciodată pe taburet sau pe scaun și nici să-l folosiți pentru a sta în picioare sau pentru a ajunge la înălțimi mai mari.

AVERTIZARE:

Nu utilizați aparatul de masaj în zona inimii dacă purtați un stimulator cardiac. Copiii sau persoanele care nu au suficiente cunoștințe sau experiență în utilizarea aparatului sau care sunt limitate în capacitățile lor fizice, senzoriale sau mentale nu trebuie să folosească aparatul fără supravegherea sau instrucțiunile unei persoane responsabile de siguranță. Copiii trebuie supravegheați pentru a nu se juca cu aparatul. Nu utilizați acest dispozitiv pe persoane fără putere de decizie, copii, persoane insensibile la căldură (de exemplu, diabetici), persoane cu modificări ale pielii cauzate de boli sau pe zone ale pielii cicatrizate din zona de utilizare sau pe animale. Nu utilizați dispozitivul în timpul sarcinii, după administrarea de medicamente pentru durere sau alcool.

Aveți grijă să nu adormiți în timpul funcționării dispozitivului.

Nu utilizați dispozitivul:



în cazul herniei de disc intervertebral sau al rănilor deschise, în activități în



care reacțiile neașteptate pot fi periculoase.

PERICOL DE ARSURI!

Dispozitivul are suprafața fierbinte în timpul funcționării. Persoanele sensibile la căldură trebuie să fie precaute atunci când folosesc dispozitivul. Nu utilizați masajul pe zonele umflate, arse, inflamate, bolnave sau rănite ale pielii și corpului. În caz de îndoială, cereți sfatul medicului, în special:



Dacă suferiți de o boală gravă sau ați suferit o intervenție chirurgicală în partea



superioară a corpului, dacă purtați un stimulator cardiac, implanturi sau alte



dispozitive de asistență, în caz de tromboză, în caz de dureri fără o cauză



cunoscută.

AVERTIZARE:

Dacă cablul de rețea al acestui dispozitiv este deteriorat, acesta trebuie înlocuit de producător sau de un service autorizat pentru a preveni pericolele.

PERICOL DE PERICOL DE MOARTE PRIN ELECTROCUTARE!

Întotdeauna scoateți fișa din priză înainte de a curăța husa scaunului.

Instrucțiuni de siguranță importante

În timpul utilizării acestui aparat electric, trebuie să respectați întotdeauna măsurile de siguranță de bază, inclusiv următoarele:

1. Acest produs este destinat alimentării cu tensiune de 12 V. Asigurați-vă că produsul este întotdeauna conectat la o priză aprobată și cu parametrii corespunzători ai aparatului descriși pe adaptor - priză.
2. După utilizarea produsului și înainte de a-l curăța sau întreține, deconectați-l întotdeauna de la rețeaua electrică.
3. Dacă lichidul (apă, băutură etc.) s-a vărsat pe suprafața produsului sau dacă produsul a fost înmuiat sau umezit, deconectați imediat fișa cablului de alimentare de la rețeaua electrică.
4. Aparatul nu trebuie lăsat niciodată nesupravegheat atunci când este conectat la priză (rețeaua electrică). Odată ce ați încetat să utilizați produsul, deconectați-l de la priză, în special înainte de orice manipulare a produsului, de montare sau demontare a pieselor sale sau de demontare a accesoriilor.
5. Nu utilizați niciodată produsul în exterior!
6. Nu manipulați niciodată produsul prin cablul de alimentare. Evitați orice deteriorare a cablului.
7. Asigurați-vă că cablul de alimentare este ținut departe de obiecte sau suprafețe fierbinți.
8. Atunci când aparatul este utilizat de copii sau persoane cu dizabilități, persoane cu handicap sau persoane cu orice fel de probleme de sănătate, este necesară o supraveghere atentă în timpul utilizării aparatului pentru a asigura siguranța utilizatorului.
9. Acest aparat nu este un jucărie. Prin urmare, copiii nu ar trebui să folosească sau să se joace cu produsul etc.
10. Nu utilizați aparatul în locuri unde se utilizează produse sau pulverizatoare cu aerosoli sau în locuri unde se manipulează oxigenul.
11. Nu expuneți produsul la părți ale corpului foarte sensibile, zone ale feței, ochi etc.
12. Pentru a opri aparatul, apăsați butonul de alimentare POWER până în poziția OFF (Oprit), verificați dacă toate funcțiile sunt dezactivate și apoi scoateți-l din priză.
13. Păstrați/conduceți cablul departe de obiecte sau suprafețe fierbinți sau de margini sau obiecte ascuțite.
14. Utilizați acest aparat doar în scopul prevăzut, descris în acest manual de utilizare. Nu utilizați accesoriile împreună cu produsul care nu sunt furnizate împreună cu acesta.

RISURI PENTRU SĂNĂTATE ȘI AVERTIZĂRI

Dacă aveți orice îngrijorări cu privire la sănătatea dumneavoastră, consultați-vă medicul înainte de a utiliza acest aparat.

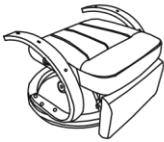

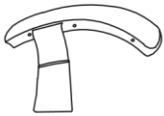
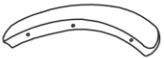

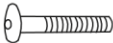






Persoanele cu stimulator cardiac **NU TREBUIE** să folosească acest produs!

Dacă simțiți o durere musculară sau articulară persistentă în timp ce utilizați produsul, încetați imediat utilizarea produsului și consultați-vă medicul. Durerea persistentă poate fi un semn al unei stări mai grave.

UTILIZARE

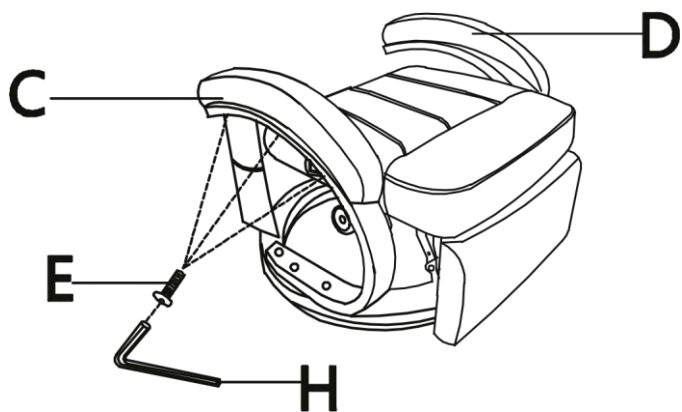
Dispozitivul este destinat utilizării proprii, nu pentru utilizare medicală sau comercială și nu poate înlocui tratamentul medical. În special, nu trebuie să fie folosit pentru încălzirea sugarilor, a copiilor mici sau a persoanelor și animalelor fără apărare. Dispozitivul este destinat exclusiv utilizării în interior. Orice utilizare sau modificare a dispozitivului, alta decât cea descrisă anterior, nu este permisă și poate duce la răniri și/sau deteriorarea dispozitivului. Producătorul nu își asumă responsabilitatea pentru daunele cauzate de utilizarea în scopuri neautorizate. Aparatul nu este destinat utilizării comerciale.

Lista de piese

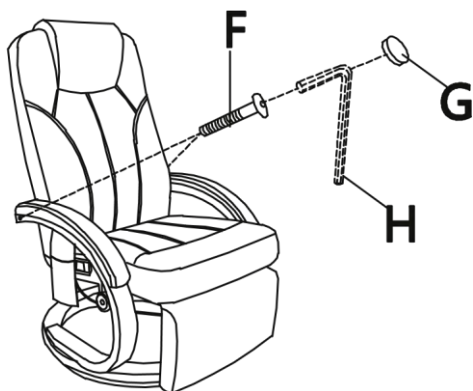
A.  1 ks	B.  1 ks	C.  1 ks	D.  4 ks
E.  M6X40 6 ks	F.  M8X65 2 ks	G.  2 ks	H.  1 ks
I.  2 ks	J.  2 ks	K.  1 ks	L.  1 ks

Asamblare

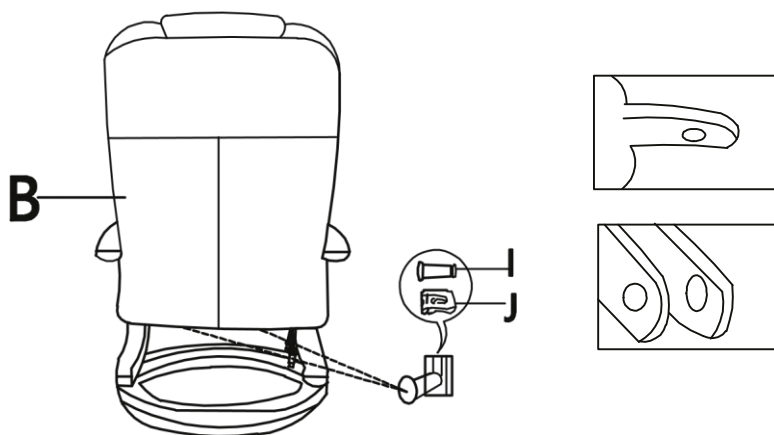
1



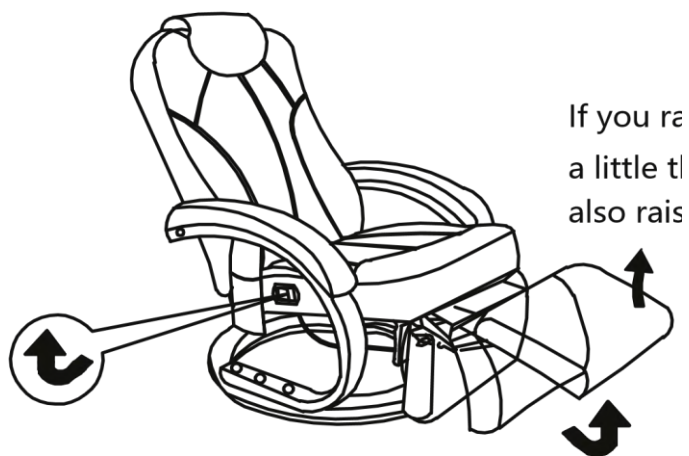
2



3

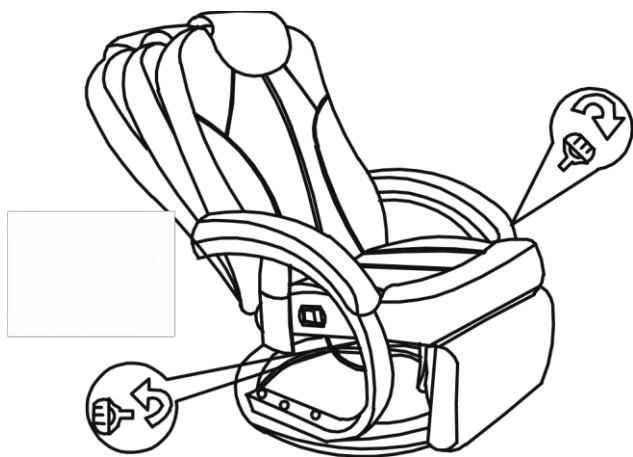


4



5

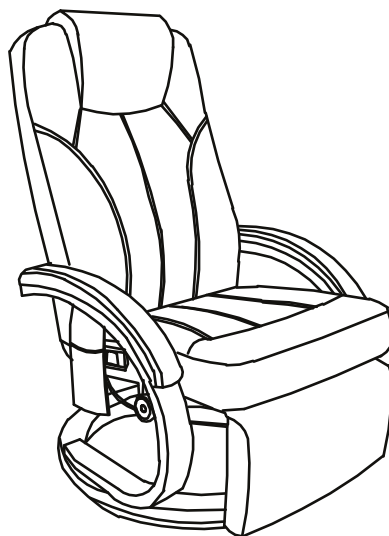
Rotiți butonul din stânga în sensul acelor de ceasornic



debloca încuietoarea

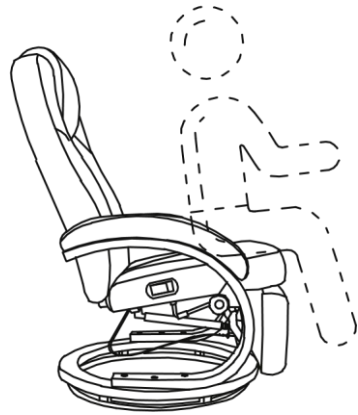
pentru a

6

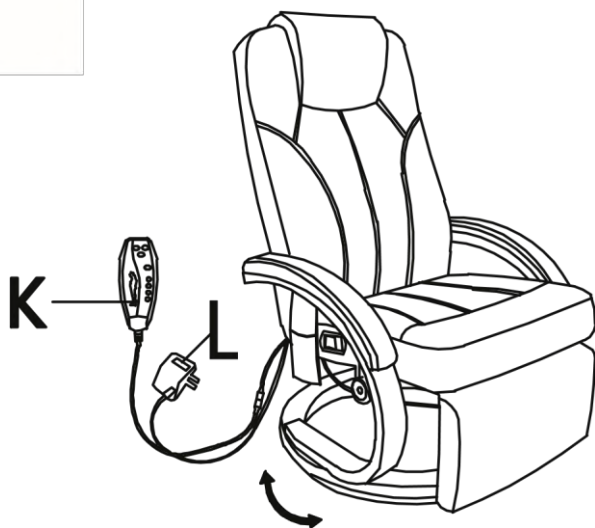




Poziția corectă a corpului în timpul șederii

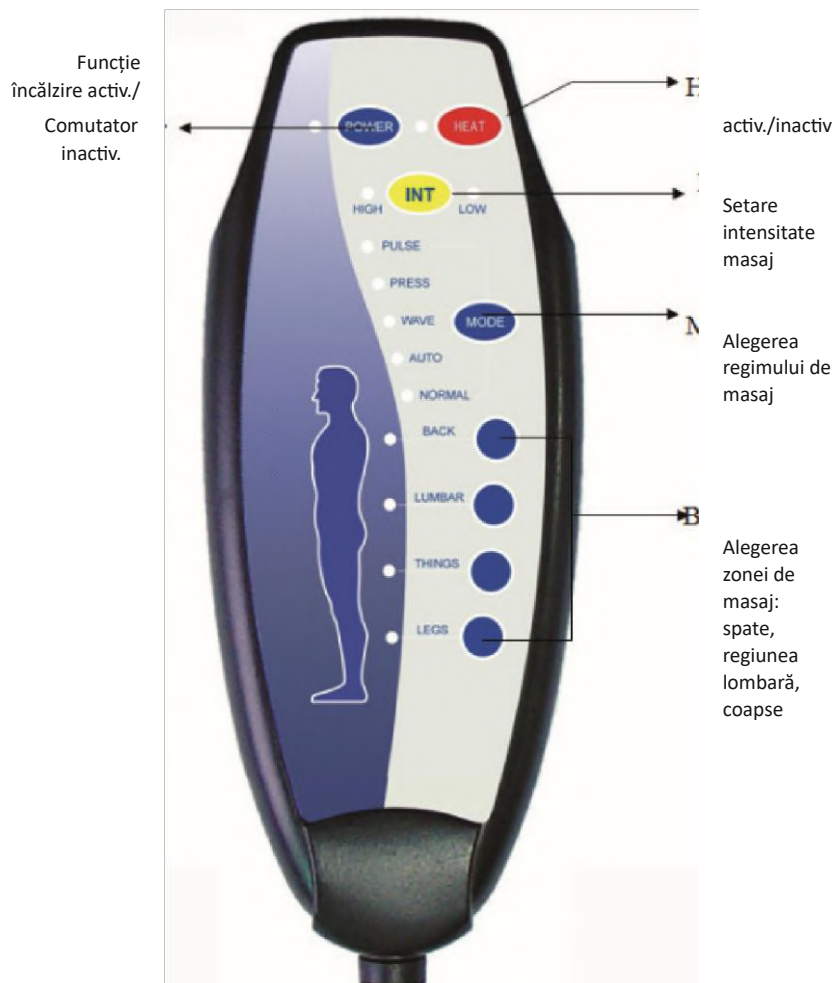


7 7









Poziția incorectă a corpului în timpul șederii
9

Utilizare - telecomandă



CARACTERISTICI ALE PRODUSULUI

-  Masaj încălzit
-  8 motoare de vibrație
-  5 moduri de masaj
-  Intensitate reglabilă
-  3 zone de masaj (fiecare poate fi activată separat)
-  Setare de fabrică pentru un ciclu de 15 minute

Punere în funcțiune

1. Conectați mufa adaptorului în priză din partea din spate a pernei de masaj și apoi conectați adaptorul la o priză electrică cu parametri corespunzători, a se vedea fig. A de mai jos.



2. Apăsăți butonul POWER (ON/OFF) o dată pentru a activa funcția de masaj, ceea ce va face ca indicatorul de alimentare să se aprindă.
3. Activați funcția de masaj folosind butonul din zona de masaj dorită (spate, zona lombară, coapse sau picioare). Se va aprinde indicatorul zonei de masaj activate. Pentru a dezactiva zona de masaj, apăsați din nou butonul.
4. Alegeți modul de masaj dorit apăsând butonul MODE (modul de masaj). Pentru a seta modul, apăsați butonul MODE în mod repetat și urmăriți indicatorul LED care indică selecția specifică a modului.

PULSE (modul puls) - pentru masaj profund și progresiv

PRESS (presiune) - pentru masaj intensiv

WAVE (valuri) - pentru o intensitate a masajului care crește treptat de la o parte la alta





AUTO - pentru o dinamică variabilă a masajului pulsatoriu în toate zonele de masaj **NORMAL** - pentru un masaj vibrațional puternic

5. Apăsăți butonul INTENSITY (SETARE INTENSITATE) pentru a schimba intensitatea masajului. Cu cât este mai mare intensitatea, cu atât mai multe indicatoare de intensitate se aprind.

Notă: în cazul în care simțiți orice disconfort sau durere, opriți imediat utilizarea fotoliului.

6. Notă: fotoliul este echipat cu un element de oprire automată pentru siguranța dumneavoastră, care va opri fotoliul după 15 minute de funcționare continuă.
7. NU utilizați scaunul în mod continuu pentru o perioadă mai mare de 15 minute.

Întreținere și curățare

-  Înainte de a începe curățarea sau întreținerea produsului, asigurați-vă că unitatea este deconectată de la sursa de alimentare și lăsați produsul să se răcească suficient.
-  Este interzisă spălarea produsului prin scufundare în soluție de curățare sau prin contact direct cu apă sau detergent. Curățați tapițeria produsului cu o cârpă sau o burete umezit într-o soluție de curățare delicată sau cu ajutorul spumei. După aceea, uscați bine produsul cu o cârpă curată și uscată.
-  Nu utilizați produse de curățare abrazive, perii, agenți chimici, benzină, motorină, lustruitori de sticlă/mobilă, diluant pentru vopsea sau soluții de curățare cu o temperatură mai mare de 60°C pentru a curăța produsul.
-  Înainte de a curăța produsul, asigurați-vă că cablul de alimentare este deconectat de la rețeaua electrică. Lăsați aparatul să se răcească suficient și apoi ștergeți-l cu o cârpă curată și umedă. Nu utilizați niciodată produse de curățare chimice sau abrazive.

Depozitare

În perioada în care produsul nu este utilizat, acesta trebuie așezat înapoi în cutie sau într-un loc sigur, uscat, curat și răcoros. Evitați contactul produsului cu margini ascuțite sau obiecte ascuțite care ar putea tăia sau deteriora tapițeria. Nu înfășurați niciodată cablul de alimentare în jurul produsului. Nu agățați unitatea de cablul de alimentare.

Parametri tehnici

TIP	HQ-6120
Alimentare	AC: 100-240 V ~ 50 / 60 Hz
	DC: 12 V / 1000 mA, 12 W
Clasa de protecție	II - adaptor IVP1200-1000WG
	III - sistem de vibrații HQ-6120
Gradul de protecție	IPX0

Date de contact și service

Dacă nu găsiți soluția problemei în aceste instrucțiuni de utilizare sau în cazul unei reparații în garanție sau postgaranție, contactați un centru de service autorizat, care vă va oferi asistență; lista centrelor de service este disponibilă la adresa www.avenberg.ro

- Internet: www.avenberg.ro
- E-mail: reclamatii@avenberg.ro

Protecția mediului, gestionarea deșeurilor



Electrocasnicele, produsele, accesoriile și ambalajele trebuie predate pentru reciclare, într-un mod care nu dăunează mediului, la cel mai apropiat centru de colectare. Nu aruncați produsele, aparatele sau echipamentele uzate în deșeurile menajere!

Conform directivei europene WEEE (2002/96/CE) privind deșeurile de echipamente electrice și electronice și implementării acesteia în legislațiile naționale, aparatele electrice uzate trebuie predate la locul de achiziție al unor aparate similare sau la centrele de colectare disponibile destinate colectării și eliminării acestora. Aparatele electrice predate în acest mod vor fi colectate, dezasamblate și trimise spre reciclare într-un mod ecologic. Produsul respectă cerințele Directivei RoHS (2011/65/UE).



Produsul îndeplinește toate cerințele esențiale ale directivelor UE care i se aplică.

AVEN[®] BERG

Totul pentru atelier, casă și grădină la cele mai mici
prețuri găsiți pe www.avenberg.ro



Unu, 
doi, 
trei... 
Gata!