

CĂRUCIOR DE ATELIER PENTRU SCULE

# FRIEDRICH

CU TREI POLIȚE

---


## INSTRUCȚIUNI DE UTILIZARE

(traducerea instrucțiunilor originale de utilizare)

# AVEN<sup>®</sup> BERG



# RO



## AVERTIZARE!

Vă rugăm să citiți cu atenție acest manual de utilizare înainte de prima utilizare!

Păstrați acest manual într-un loc sigur și transmiteți-l fiecărui utilizator ulterior, astfel încât aceste informații să fie disponibile oricând!

Neglijarea și eventuala nerespectare a instrucțiunilor și indicațiilor de siguranță pot cauza răni grave sau deteriorarea produsului.

## Măsurile de siguranță

**ATENȚIE! CITIȚI CU ATENȚIE MANUALUL DE UTILIZARE ÎNAINTE DE UTILIZARE ȘI PĂSTRAȚI-L PENTRU UTILIZARE ULTERIOARĂ!**

**Păstrați acest manual într-un loc sigur și transmiteți-l fiecărui utilizator ulterior, astfel încât aceste informații să fie disponibile oricând!**

**ATENȚIE! PRODUSUL NU TREBUIE LĂSAT LA ÎNDEMÂNA COPIILOR!**

**ATENȚIE! ACEST PRODUS NU ESTE O JUCĂRIE ȘI NU ESTE DESTINAT JOCULUI!**

## Utilizare conform instrucțiunilor

Acest produs este destinat exclusiv uzului casnic pentru depozitarea sculelor de atelier în atelier sau garaj. Produsul nu este adecvat și nu este destinat utilizării profesionale sau comerciale!

Produsul nu este destinat să intre în contact cu alimentele și nici nu este destinat transportului sau depozitării acestora. Produsul nu este destinat transportului de persoane sau animale vii, nici pentru scopuri comerciale sau industriale. Produsul nu este destinat jocului copiilor. Produsul nu este destinat nici ca element decorativ în interiorul clădirilor de locuit. Păstrați produsul într-un mediu uscat și bine ventilat, protejați-l de apă sau umiditate.


## Instrucțiuni de siguranță


Păstrați instrucțiunile de siguranță și manualul de utilizare pentru utilizări viitoare


Atenție pericol de accidentare: Asigurați-vă că toate piesele sunt intacte și montate profesional. În cazul unei montări neprofesionale există pericol de accidentare. Piesele deteriorate pot fi periculoase și pot afecta funcționarea.


În cazul deteriorării structurii sau a pieselor individuale, nu mai utilizați produsul și căutați un service specializat.


**Atenție: Nu lăsați copiii nesupravegheați! Produsul nu este o jucărie! Aveți grijă ca persoanele, în special copiii, să nu se urce pe produs și să nu se deplaseze pe acesta. Produsul se poate răsturna sau cădea. Acest lucru poate duce la vătămări corporale sau la deteriorarea produsului. Atenție! Nu amplasați produsul în apropierea flăcărilor deschise și nici nu-l utilizați pentru a transporta și depozita substanțe inflamabile, acizi și substanțe chimice.**


 Verificați căruciorul înainte de fiecare utilizare din punctul de vedere al stării sale impecabile. Dacă observați vreo deteriorare, nu trebuie să îl utilizați!


 Nu supraîncărcați niciodată căruciorul și nu-l încărcați cu o greutate mai mare decât cea specificată în specificațiile tehnice. Depozitați întotdeauna uneltele și obiectele uniform pe rafturi și nu supraîncărcați rafturile individuale! Ar putea să se răstoarne sau să cadă căruciorul! **Acest lucru poate duce la vătămări corporale sau la deteriorarea produsului.**

 Folosiți căruciorul doar pe suprafețe netede și plane, nu pe scări sau pe teren în pantă. Asigurați-vă întotdeauna că căruciorul este bine fixat împotriva mișcării sau asigurați-l suplimentar cu alte dispozitive de fixare împotriva mișcării!

 După asamblare, verificați periodic conexiunile șuruburilor pentru a vă asigura că sunt solide.

 Aveți grijă când lucrați cu căruciorul, îl manipulați sau îl puneți în sertare/rafturi pentru a evita răniurile sau strivirea, prinderea degetelor sau a altor părți ale corpului etc.!

 A se păstra departe de copii. Produsul nu este un jucărie.

 Produsul trebuie depozitat într-un loc uscat, sigur și bine ventilat, în afara zonelor locuite ale clădirilor.

**AVERTIZARE! Materialul de ambalare, în special pungile din plastic, trebuie păstrat departe de îndemâna copiilor! Există un risc de sufocare! Eliminați materialul de ambalare într-un mod adecvat!**

**AVERTIZARE! Acest produs nu trebuie utilizat de persoane (inclusiv copii) cu capacități psihice sau fizice reduse, precum și de persoane care nu au experiență în utilizarea produsului, cu excepția cazului în care lucrează sub supravegherea unei persoane responsabile care să asigure utilizarea în siguranță a echipamentului. Nu utilizați produsul dacă sunteți obosit, sub influența drogurilor, a alcoolului sau a medicamentelor. Copiii nu trebuie să se joace cu produsul!**

## **Conținutul livrării**

Înainte de prima utilizare, vă rugăm să verificați conținutul livrat din punct de vedere al completării și al eventualelor deteriorări vizibile. Verificați lista componentelor individuale în raport cu lista de piese din instrucțiunile de montaj.

## Parametri tehnici

Denumire	Cărucior de atelier pentru unelte cu 3 rafturi FRIEDRICH
Dimensiune totală	850x410x780 mm
Capacitate maximă totală	100 kg

## Asamblare

Asamblați căruciorul conform imaginii din manualul de asamblare. După asamblare, verificați fiecare conexiune cu șurub din punct de vedere al rezistenței și al strângerii pieselor individuale. Dacă unele piese sunt deteriorate sau nu sunt complete, nu asamblați căruciorul și nici nu-l utilizați! Mai întâi, adăugați aceste piese și abia apoi puteți începe să utilizați căruciorul. Efectuați asamblarea cu atenție și strângeți conexiunile cu șuruburi cu grijă, pentru a nu deteriora produsul. Acordați o atenție maximă pentru a nu zgâria sau deteriora produsul în timpul asamblării! Vă recomandăm să efectuați asamblarea în doi și pe o suprafață de protecție curată, pentru a nu zgâria și a nu deteriora părțile căruciorului în timpul manipulării. Unele părți ale produsului pot avea margini ascuțite, ceea ce poate provoca răni. Prin urmare, fiți foarte atenți la montajul și manipularea pieselor individuale ale căruciorului. **Producătorul recomandă utilizarea mănușilor de protecție la asamblare!**

Pentru a prelungi durata de viață totală și pentru a proteja căruciorul de deteriorare, producătorul recomandă utilizarea și plasarea unor suporturi antiderapante sau a unor compartimente în rafturile individuale ale căruciorului.

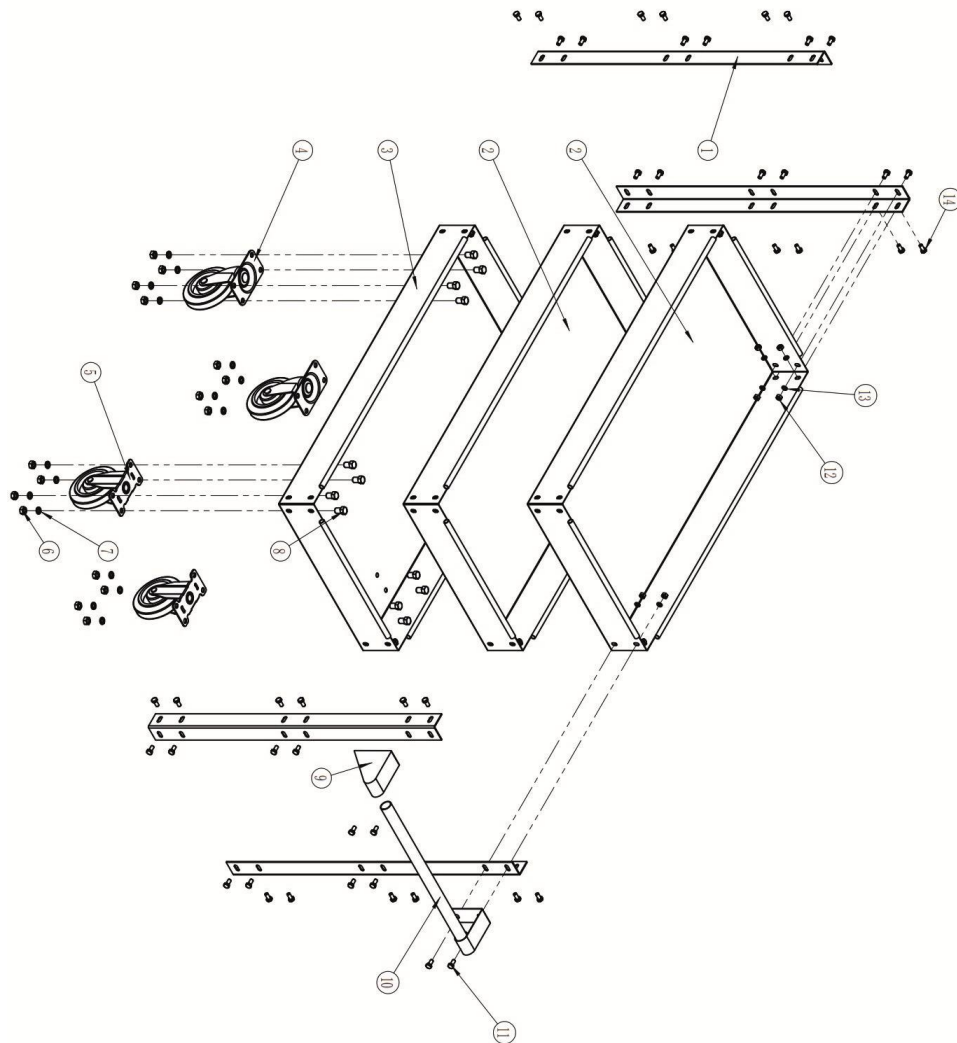


## Lista de piese

Poziție	Denumirea piesei	Număr de bucăți
1	Stâlpi verticali	4
2	Partea superioară a raftului	2
3	Partea inferioară a raftului	1
4	Roată rotativă 4"	2
5	Roată fixă 4"	2
6	Piuliță M8	16
7	Șaibă elastică M8	16
8	Șurub cu cap hexagonal M8x14	16
9	Suport - consolă pentru mâner	1
10	Mâner	1
11	Șurub cu cap hexagonal M6x20	4
12	Matice M6	48
13	Șaibă flexibilă M6	48
14	Șurub cu cap hexagonal M6x12	44

## Montajul căruciorului

Efectuați asamblarea conform ilustrațiilor!





## Depozitare

Pentru a menține o durată de viață lungă, vă recomandăm să depozitați căruciorul într-un spațiu uscat, ventilat și securizat - închis (depozit, garaj, casă de grădină). Nu depozitați căruciorul în spațiile de locuit ale clădirilor. Înainte de a depozita căruciorul, în special înainte de depozitarea pe termen lung, tratați îmbinările și piesele mobile cu un lubrifianț sau conservant adecvat (ulei etc.). Înainte de a depozita căruciorul, verificați întotdeauna dacă acesta este curățat corespunzător. Pentru a prelungi durata de viață și a menține o stare bună a căruciorului, vă recomandăm cu insistență să acoperiți căruciorul chiar dacă îl lăsați afară pentru orice perioadă de timp. Vă recomandăm utilizarea unei pânze de protecție adecvate, care să asigure protecția căruciorului împotriva prafului, poluării sau altor deteriorări. Deși căruciorul este protejat cu o prelată de protecție, acesta trebuie verificat în mod regulat, deoarece căruciorul poate fi afectat de umiditate sau condens, ceea ce poate duce la deteriorarea acestuia și la apariția coroziunii. În acest caz, va fi necesar să se usuce căruciorul, inclusiv prelată de protecție.

## Curățare și întreținere

Cu o utilizare atentă și atentă, veți prelungi semnificativ durata de viață a căruciorului. Producătorul recomandă curățarea și întreținerea regulată după fiecare utilizare a căruciorului. Curățați căruciorul cu o cârpă uscată sau ușor umezită și cu apă și săpun. Nu utilizați solvenți agresivi sau abrazivi care pot deteriora permanent suprafața căruciorului.

Verificați periodic dacă toate îmbinările sunt strânse. Mecanismul căruciorului, îmbinările filetate și părțile căruciorului trebuie tratate cu un lubrifianț adecvat și un conservant împotriva coroziunii. Producătorul recomandă utilizarea unor garnituri de protecție antiderapante suplimentare în fiecare sertar sau raft al căruciorului pentru a asigura o durată de viață mai lungă și, în același timp, pentru a proteja împotriva deteriorării căruciorului. În locurile în care căruciorul prezintă deteriorări, coroziune, zgârieturi etc., tratați-le cu o vopsea sau un strat de acoperire adecvat.

## Date de contact și service

Dacă nu găsiți soluția problemei în aceste instrucțiuni de utilizare sau în cazul unei reparații în garanție sau postgaranție, contactați un centru de service autorizat, care vă va oferi asistență; lista centrelor de service este disponibilă la adresa [www.avenberg.ro](http://www.avenberg.ro)

- Internet: [www.avenberg.ro](http://www.avenberg.ro)
- E-mail: [reclamatii@avenberg.ro](mailto:reclamatii@avenberg.ro)

## Protecția mediului, gestionarea deșeurilor



Electrocasnicele, aparatele, produsele, accesoriile și ambalajele trebuie predate pentru reciclare într-un mod care nu dăunează mediului.

Nu aruncați produsele, aparatele sau echipamentele uzate în deșeurile menajere!



Eliminați produsul prin intermediul unui centru de reciclare autorizat sau printr-o unitate comunală de eliminare a deșeurilor sau un centru de colectare. Respectați reglementările în vigoare! În caz de îndoială, consultați o firmă de reciclare. Toate materialele de ambalare trebuie eliminate în conformitate cu reglementările ecologice. Produsele sau aparatele astfel predate vor fi colectate, demontate și trimise pentru reciclare într-un mod care nu dăunează mediului.



# AVEN<sup>®</sup> BERG

Totul pentru atelier, casă și grădină la cele mai mici  
prețuri găsiți pe [www.avenberg.ro](http://www.avenberg.ro)



**Unu,**   
**doi,**   
**trei...**   
**Gata!**