

# APRINZĂTOR TIP COȘ PENTRU CĂRBUNI **VANDER**



## **AVERTIZARE!**

Citiți cu atenție manualul de utilizare înainte de a folosi produsul!

**AVERTISMENT!** Părțile produsului devin foarte fierbinți în timpul utilizării! Evitați accesul copiilor sau animalelor de companie! Copiii nu au voie niciodată să folosească produsul și nici să se apropie de acesta! Întotdeauna folosiți mănuși cu izolație termică atunci când utilizați produsul și fiți foarte atenți! Utilizați întotdeauna bunul simț. Nu utilizați niciodată în aprinzător benzină, aprinzătoare lichide sau alcool! Nu utilizați niciodată nici cărbune din lemn autoaprindere! Nu vă aplecați niciodată deasupra produsului atunci când aprindeți focul!

Când aprindeți sau manipulați produsul, nu purtați haine libere cu mâneci largi sau fluturânde!

Atunci când transportați sau goliți cărbunele fierbinte, aveți grijă la scânteile care pot zbura!

Nu folosiți pe o suprafață inflamabilă și nu așezați produsul pe o suprafață inflamabilă până când nu s-a răcit complet!

Produsul poate fi folosit doar pentru aprinderea brichetelor destinate grătarului! Nu folosiți niciodată produsul pentru gătit sau încălzirea alimentelor!

Locul de utilizare trebuie să fie echipat cu un extingtor! Întotdeauna asigurați-vă că sunteți capabili să stingeți un eventual incendiu!



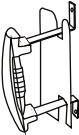
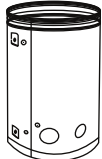
Avertizare! Monoxid de carbon! Gazele de ardere ale cărbunelui din lemn pot fi periculoase pentru viață în spații închise! În timpul arderii se produce monoxid de carbon periculos, care nu se simte!

## **Caracteristicile produsului:**

1. Mânerul din lemn, confortabil și izolat termic, oferă o senzație plăcută în timpul utilizării, fără riscul de alunecare sau de arsuri pentru utilizator.
2. Produsul este proiectat pentru a asigura o circulație adecvată a aerului pe pereții și partea inferioară a tubului. S-a verificat că cantitatea de oxigen din interiorul aprinzătorului asigură o aprindere suficientă și rapidă.

## **Atenționare:**

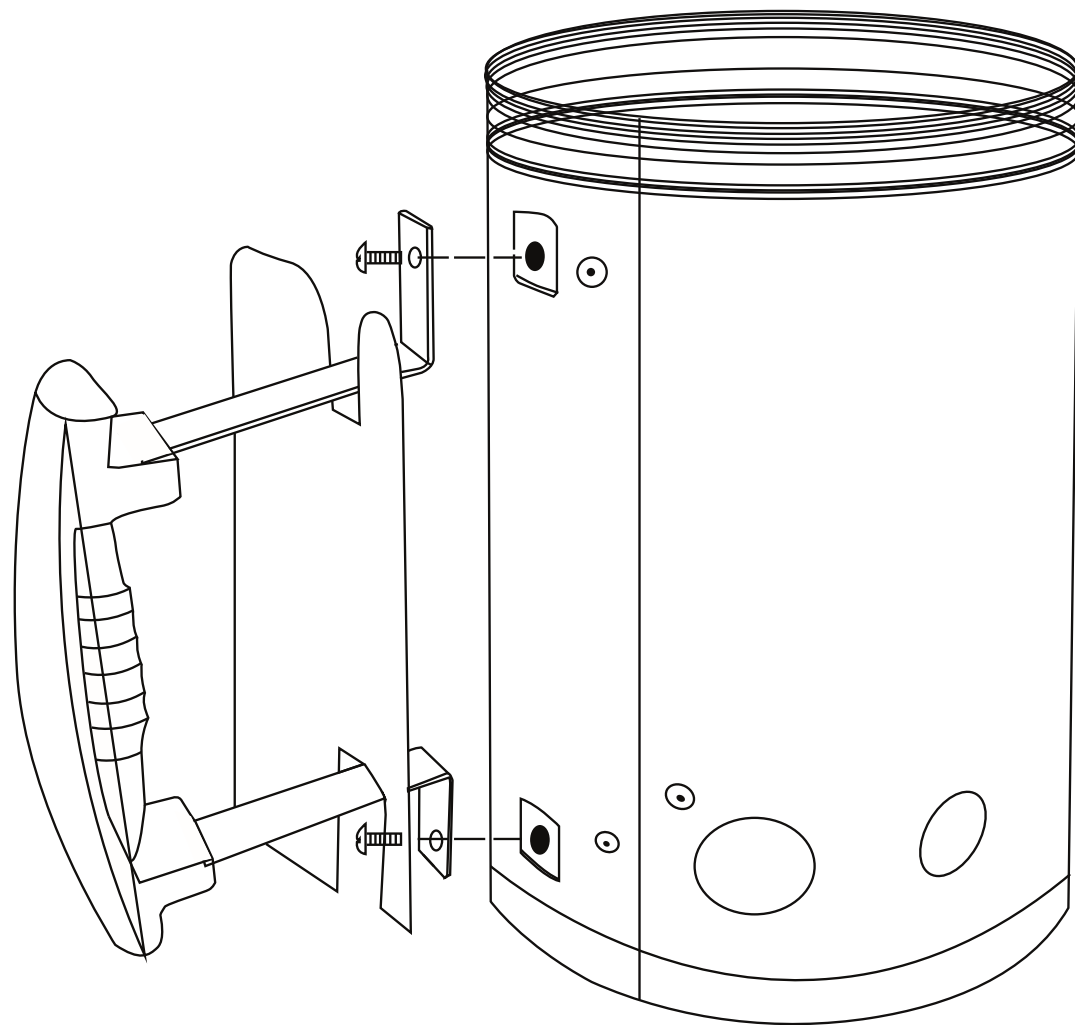
1. În utilizarea acestui produs se generează temperaturi ridicate. Prin urmare, evitați contactul mâinilor sau al altor părți ale corpului cu produsul!  
Folosiți întotdeauna mănuși cu izolație termică!
2. Cărbunii/brichetele sau peleții aprinși cu ajutorul acestui aprinzător trebuie să fie mai mari decât orificiile de ventilație de-a lungul corpului, astfel încât să nu cadă în timpul aprinderii!

<p><b>Șurub</b></p>  <p><b>2 buc.</b></p>	<p><b>Piuliță</b></p>  <p><b>2 buc.</b></p>
<p><b>Mâner</b></p>  <p><b>1 buc.</b></p>	<p><b>Tub</b></p>  <p><b>1 buc.</b></p>

3. Produsul face parte din categoria produselor metalice. Depozitați-l, așadar, într-un loc uscat și ventilat, departe de copii.

**LISTA DE PIESE**

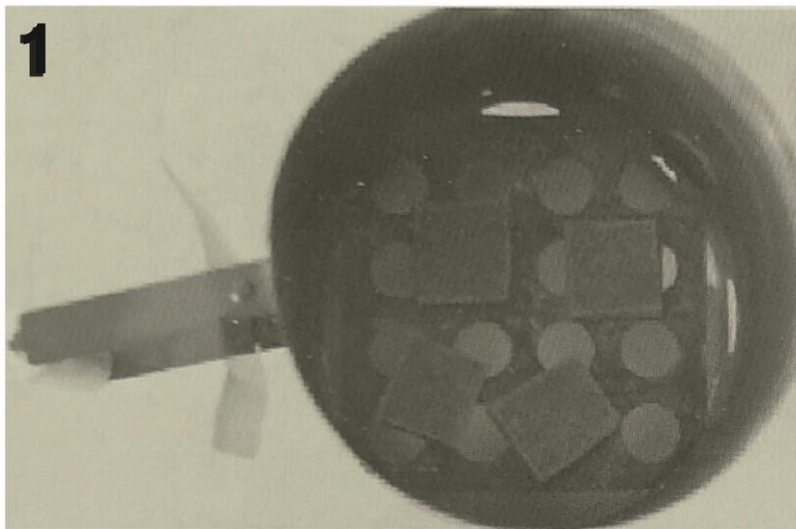
# ASAMBLARE




Ataşați mânerul la tub folosind șuruburi și piulițe. Strângeți bine îmbinările. Verificați dacă mânerul este fixat ferm. Avertizare! Unele părți pot avea margini ascuțite! Efectuați montajul cu atenție!

## UTILIZAR


Așezați produsul exclusiv pe o suprafață solidă, plană și neinflamabilă, eventual pe grătarul de grătar sau pe o tavă de copt de bucătărie, pe o suprafață pe pavaj etc.! Asigurați-vă întotdeauna că este așezat ferm și drept!



1. Introduceți cantitatea corespunzătoare de aprinzător solid adecvat în interior. Apoi adăugați cărbunile de lemn-brichete, vezi (fig. 2). Pentru completarea părții inferioare a tubului (fig. 1)



2. Apoi adăugați cărbunile de lemn-brichete, vezi (fig. 2). Pentru completarea a cărbunelui de lemn-brichete folosiți o lopată metalică sau un clește de grătar.



3. Apoi aprindeți cubul de aprindere solid cu ajutorul brichetei - cu o duză lungă. (fig.3)



4. Odată ce suprafața cărbunelui de lemn devine ușor albă, le puteți folosi. Apoi goliți cu grijă brichetele pe grătarul pentru combustibil, după

