

SCAUN DE GRĂDINĂ

ALINA/IBIZA

TYP: LF62098-KD

MANUAL DE UTILIZARE

(traducerea manualului de utilizare original)


AVEN[®] BERG



RO



MAX. CAPACITATE DE ÎNCĂRCARE



















CITIȚI INSTRUCȚIUNILE ÎNAINTE DE A UTILIZA PRODUSUL!

Păstrați manualul de utilizare pentru utilizări ulterioare și înmânați-l fiecărui utilizator ulterior!
ATENȚIE! Produsul nu este destinat copiilor! Acest produs nu este o jucărie și nu este destinat jocului! Nu așezați produsul în apropierea surselor de căldură sau a focului deschis!

Nerespectarea instrucțiunilor de siguranță poate duce nu numai la punerea în pericol a sănătății persoanelor, ci și la pagube materiale sau la deteriorarea produsului!

Instrucțiuni de siguranță

AVERTISMENT:



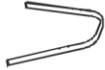









-  Înainte de fiecare utilizare a produsului, verificați întotdeauna dacă acesta este complet și nu prezintă semne de deteriorare, în special structura produsului. În cazul în care aveți vreo îndoială, nu utilizați produsul.
 -  Greutatea maximă a utilizatorului scaunului nu trebuie să depășească 120 kg. Max. Capacitate de încărcare de 120 kg.
 -  Scaunul poate fi folosit întotdeauna de o singură persoană.
 -  Acest produs este conceput exclusiv pentru utilizarea în scopuri de relaxare, în spații exterioare, de către persoane adulte. Nu este destinat utilizării comerciale.
 -  Folosiți scaunul întotdeauna exclusiv pe o suprafață solidă și plană; nu îl folosiți niciodată pe o pantă.
 -  Înainte de utilizare, asigurați-vă întotdeauna că scaunul este desfăcut corect și se află într-o poziție stabilă, fără riscul de a se răsturna, de a cădea etc.
 -  Pentru a asigura stabilitatea scaunului, nu încercați niciodată să vă întindeți pe el, să săriți pe el sau să vă așezați pe el dintr-un unghi lateral sau de la înălțime.
 -  A se utiliza numai în aer liber!
 -  Înainte de utilizare, citiți cu atenție instrucțiunile și păstrați-le pentru consultare ulterioară!
 -  Produsul nu este o jucărie pentru copii! Asigurați-vă, așadar, că nu se joacă cu mobilierul!
 -  Există riscul de a vă răni, de exemplu prin prinderea degetelor între piese etc.! Supravegheați întotdeauna copiii!
 -  Manipulați mobilierul cu grijă și nu îl utilizați în alte scopuri decât cele prevăzute. Nu este permis să stați pe scaune etc. Există riscul de a deteriora mobilierul și, în consecință, de a provoca răni grave.
 -  Așezați întotdeauna produsul numai pe o suprafață plană și stabilă și asigurați-vă că este bine fixat pentru a rezista la vânt.
 -  Orice modificare adusă produsului poate fi periculoasă; nu efectuați niciodată modificări sau ajustări asupra produsului!
 -  Nu așezați niciodată produsul în apropierea focului, a surselor de căldură, a scânteilor etc. Există riscul de aprindere sau de deteriorare!
 -  În cazul în care bate vântul sau înainte de o furtună, este necesar să asigurați mobilierul corespunzător pentru a preveni răsturnarea acestuia. O rafală de vânt ar putea ridica și răsturna mobilierul, provocând astfel daune materiale sau vătămări corporale, inclusiv deteriorarea mobilierului!
- Nu vă așezați niciodată pe brațele fotoliilor! Nu vă urcați niciodată pe scaune și nu le folosiți pentru a sta în picioare sau pentru a ajunge la locuri mai înalte!

ATENȚIE!

Păstrați materialele de ambalare, în special pungile de plastic, la îndemâna copiilor! Există pericol de sufocare!

Aruncați ambalajul în mod corespunzător!

LISTA PIESELOR - pentru un singur fotoliu

A.  1 ks	B.  1 ks	C.  2 ks	D.  2 ks
E.  M6×52 4 ks	F.  8 ks	G.  M6×75 4 ks	H.  M6 8 ks
I.  8 ks	J.  4 ks	K.  1 ks	L.  1 ks

Conținutul livrării

Înainte de prima punere în funcțiune, vă rugăm să verificați dacă livrarea este completă și dacă prezintă eventuale deteriorări vizibile. Verificați lista pieselor individuale cu lista din manualul de asamblare. În cazul în care produsul nu este complet sau unele piese sunt deteriorate, nu asamblați și nu utilizați produsul! Mai întâi asamblați-l, apoi îl puteți începe să-l folosiți.

Montaj

INSTRUCCIUNI DE SIGURANȚĂ! Respectați cu atenție instrucțiunile de asamblare conform ilustrațiilor!

Efectuați montarea conform ilustrației. Efectuați montarea cu atenție, mai ales dacă folosiți scule în timpul lucrului! Aveți grijă ca produsul să nu fie deteriorat sau zgâriat în timpul montării! Atenție, este vorba despre un obiect voluminos și greu; vă recomandăm să efectuați montarea și manipularea în doi!

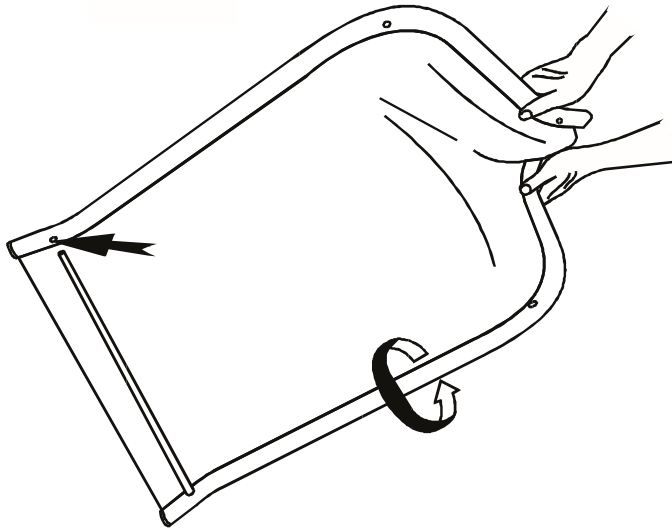
Verificați periodic siguranța mesei dumneavoastră, asigurându-vă că toate șuruburile și piulițele sunt bine strânse.

Atenție! Nu strângeți niciodată șuruburile unul câte unul înainte de a fi introduse toate șuruburile. Mai întâi asamblați produsul și abia apoi strângeți și verificați fiecare îmbinare cu șurub! Altfel, asamblarea produsului poate fi dificilă!

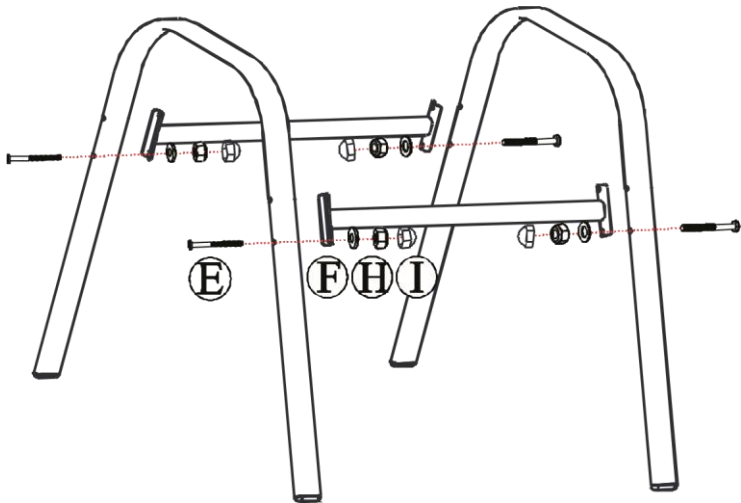
ATENȚIE!

Nu strângeți complet îmbinările cu șuruburi în timpul montării. Mai întâi asamblați produsul, apoi strângeți șuruburile definitiv!

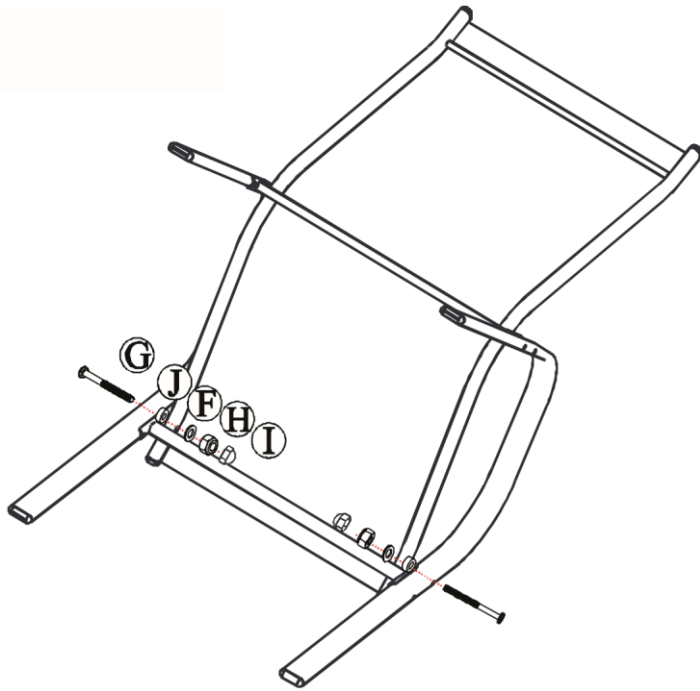
1



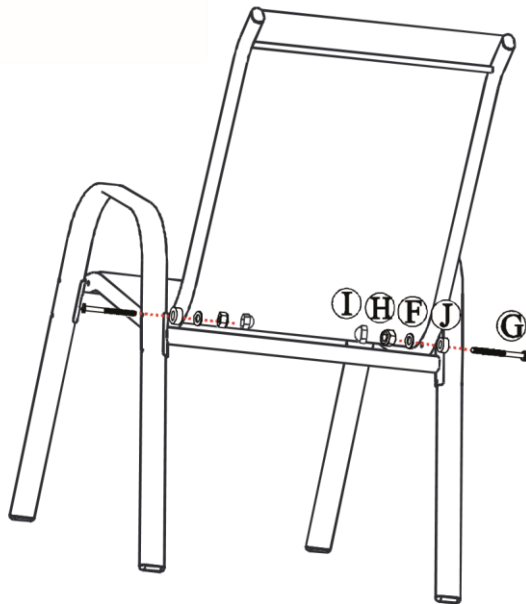
2



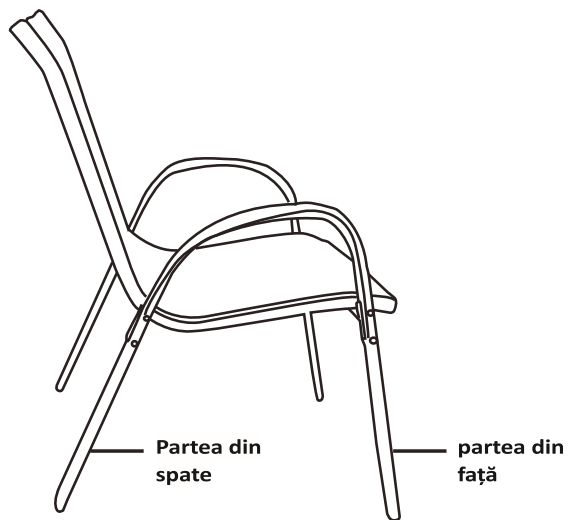
3



4

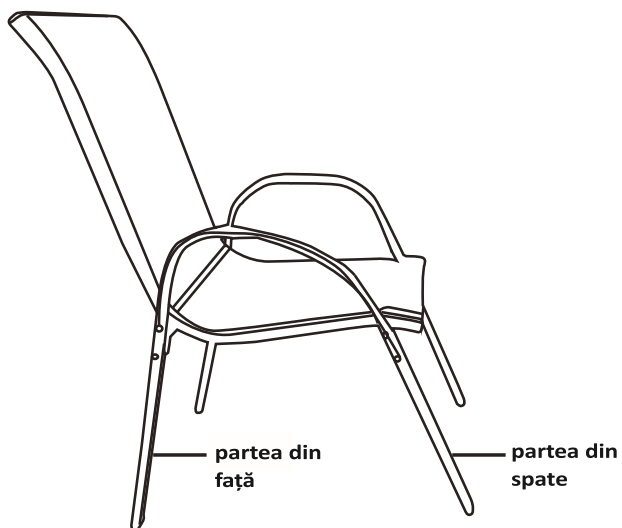


8



DA

INSTALAREA CORECTĂ



NU

MONTAJ GREȘIT

Îngrijirea și întreținerea produsului

Utilizând produsul cu grijă, cu atenție și în mod corect, conform acestui manual, îi veți prelungi considerabil durata de viață!

Acest fotoliu nu necesită nicio întreținere specială sau complexă; cu toate acestea, trebuie să se țină seama de efectele naturale ale factorilor externi, în special ale condițiilor meteorologice, asupra materialelor din care este fabricat fotoliul. Prin urmare, scaunul trebuie protejat în mod corespunzător împotriva condițiilor meteorologice nefavorabile: apă, zăpadă sau umiditate excesivă. În cazul unei întrețineri corecte și regulate, mobilierul poate fi expus pe termen scurt la stropi de apă sau la ploaie. Cu toate acestea, expunerea îndelungată la apă, ploaie, umiditate sau zăpadă poate duce la deteriorarea mobilierului. De aceea, îndepărtați întotdeauna cât mai repede posibil apa, zăpada etc. de pe mobilier. Protejați mobilierul de apă!

În cazul în care mobilierul dumneavoastră nu este protejat corespunzător împotriva factorilor externi, pe structura metalică a produsului pot apărea urme de coroziune. Semnele de coroziune incipientă pot fi depistate în cadrul unei inspecții vizuale periodice, pe care producătorul o recomandă cu insistență să fie efectuată în mod regulat. În cazul în care, în cadrul unei inspecții periodice, se constată semne de coroziune incipientă, este necesar ca aceasta să fie îndepărtată imediat și temeinic, iar zona afectată să fie tratată cu un strat de vopsea adecvat și conservată cu un produs adecvat. Producătorul recomandă insistent ca mobilierul să fie spălat temeinic, uscat și tratat cu un produs de conservare adecvat înainte de depozitarea pe termen lung. Mobilierul pregătit în acest fel trebuie depozitat exclusiv într-un loc uscat și curat, astfel încât să fie asigurată o protecție suficientă împotriva intemperiiilor și a umidității excesive. În plus, producătorul recomandă utilizarea unei prelate de protecție impermeabile în acest scop, care poate fi folosită și pentru depozitarea pe termen scurt a mobilierului în timpul sezonului.

Ștergeți mobilierul cu o lavetă umedă și moale; nu folosiți detergenți agresivi sau produse abrazive. Acest lucru ar putea duce la deteriorarea suprafeței structurii sau a tapițeriei.

O rafală de vânt ar putea deteriora structura scaunului.

Vă recomandăm să acoperiți mobilierul cu o prelată de protecție atunci când nu îl folosiți.

Scaunul trebuie depozitat în locuri uscate, aerisite, protejate și securizate. Nu lăsați niciodată scaunul afară, neprotejat împotriva intemperiiilor etc.! Verificați și ungeți ușor, în mod regulat, componentele structurii. În cazul în care suprafața sau stratul de vopsea sunt deteriorate sau zgâriate etc., reparați zonele afectate cu un strat nou de vopsea adecvat, pentru a preveni apariția coroziunii.

În afara sezonului, este necesar să depozitați mobilierul într-o încăpere uscată, sigură și aerisită. Înainte de depozitare, scaunul trebuie lăsat să se usuce complet și depozitat numai în stare uscată. În cazul în care învelișul scaunului într-o prelată impermeabilă, se poate produce condens, coroziune sau mucegai. În acest caz, este necesar să se usuce ansamblul, inclusiv prelată de protecție.

Modificările de rezistență la decolorare ale țesăturii sau ale structurii, cauzate de expunerea la razele solare, reprezintă o caracteristică obișnuită a uzurii și nu constituie motiv de reclamație!

Date de contact și service

Dacă nu găsiți soluția la problema dvs. în acest manual de utilizare sau în cazul unei reparații în garanție sau post-garanție, contactați un centru de service autorizat, care vă va oferi asistență; lista centrelor de service este disponibilă pe www.avenberg.ro

- Internet: www.avenberg.ro
- E-mail: reclamatii@avenberg.ro

Protecția mediului, gestionarea deșeurilor



Aparatele, produsele, accesoriile și ambalajele ar trebui să fie livrate în vederea reciclării într-un mod care să nu dăuneze mediului.

Nu aruncați produsele, aparatele sau echipamentele uzate la gunoiul menajer!



Eliminați produsul prin intermediul unei unități de reciclare autorizate, al unei instalații municipale de gestionare a deșeurilor sau al unui punct de colectare. Respectați reglementările în vigoare! În caz de îndoială, consultați o firmă de reciclare. Asigurați-vă că toate materialele de ambalare sunt eliminate în conformitate cu reglementările de mediu. Produsele sau aparatele predate în acest mod vor fi colectate, dezasamblate și livrate în vederea reciclării într-un mod ecologic.

AVEN[®] BERG

Găsiți tot ce aveți nevoie pentru atelier, casă și
grădină la cele mai mici prețuri pe
www.avenberg.ro



Unu, 
doi, 
trei... 
Gata!